

Panasonic


Owner’s Manual INTERCHANGEABLE LENS FOR DIGITAL CAMERA

Manuel d’utilisation OBJECTIF INTERCHANGEABLE POUR APPAREIL PHOTO NUMÉRIQUE

Instrucciones de funcionamiento ÓPTICA INTERCAMBIABLE PARA CÁMARA DIGITAL

Model No./Modèle/Modelo N.

S-R26



PP

DVQX2511ZA
F0424KN0

If you have any questions, visit
USA : <http://shop.panasonic.com/support>
Canada : www.panasonic.ca/english/support

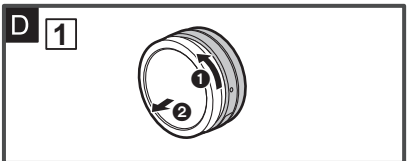
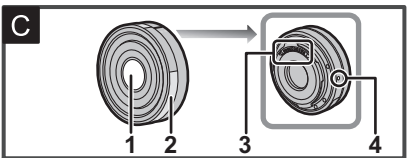

Pour toute assistance supplémentaire, visitez :
Canada : www.panasonic.ca/french/support

Register online at
<http://shop.panasonic.com/support/register>
(U.S. customers only/
Pour les États-Unis seulement)

Panasonic Corporation of North America
Two Riverfront Plaza, Newark, NJ 07102-5490
<http://shop.panasonic.com>

Panasonic Canada Inc.
5770 Ambler Drive, Mississauga, Ontario L4W 2T3
www.panasonic.com

© Panasonic Entertainment
& Communication Co., Ltd. 2024
Printed in China / Imprimé en Chine /
Impreso en China



ENGLISH

Thank you for purchasing Panasonic product. Please read these instructions carefully before using this product, and save this manual for future use.

This lens can be attached for use to a digital camera that complies with the Leica Camera AG L-Mount standard. It is compatible with a 35 mm full-frame image sensor.

- For smoother recording, we recommend updating the firmware of the digital camera/lens to the latest version.
- For the latest information on the firmware or to download/update the firmware, visit the following support website: <https://panasonic.jp/support/global/cs/dsc/> (English only)
- This is a manual focus (MF) lens. Auto focus (AF) will not work, irrespective of the settings on the camera.**
- This lens is a mechanical manual focus lens with a fixed aperture, and this means that there will be some functionality on the camera related to MF and aperture that will not work.
- For details, visit the following support site: <https://panasonic.jp/support/global/cs/dsc/> (English only)

- L-Mount is a trademark or registered trademark of Leica Camera AG.
- Other names, company names, product names mentioned in this document are trademarks or registered trademarks of the companies concerned.
- The appearance and specifications of products described in this document may differ from the actual products you have purchased due to later enhancements.

Information for Your Safety

Keep the unit as far away as possible from electromagnetic equipment (such as microwave ovens, TVs, video games, radio transmitters, high-voltage lines etc.).

- Do not use the camera near cell phones because doing so may result in noise adversely affecting the pictures and sound.
- If the camera is adversely affected by electromagnetic equipment and stops functioning properly, turn the camera off and remove the battery and/or the connected AC adaptor. Then reinsert the battery and/or reconnect the AC adaptor and turn the camera on.

THE FOLLOWING APPLIES ONLY IN THE U.S.A.

FCC Note:
This equipment has been tested and found to comply with the limits for a Class B digital device, pursuant to Part 15 of the FCC Rules. These limits are designed to provide reasonable protection against harmful interference in a residential installation. This equipment generates, uses, and can radiate radio frequency energy and, if not installed and used in accordance with the instructions, may cause harmful interference to radio communications. However, there is no guarantee that interference will not occur in a particular installation. If this equipment does cause harmful interference to radio or television reception, which can be determined by turning the equipment off and on, the user is encouraged to try to correct the interference by one or more of the following measures:

- Reorient or relocate the receiving antenna.
- Increase the separation between the equipment and receiver.
- Connect the equipment into an outlet on a circuit different from that to which the receiver is connected.
- Consult the dealer or an experienced radio/TV technician for help.

FCC Caution:
Any unauthorized changes or modifications to this equipment would void the user’s authority to operate this device.

This device complies with Part 15 of the FCC Rules. Operation is subject to the following two conditions: (1) This device may not cause harmful interference, and (2) this device must accept any interference received, including interference that may cause undesired operation.

Supplier’s Declaration of Conformity
Trade Name: Panasonic
Model No.: S-R26
Responsible Party: Panasonic Corporation of North America
Two Riverfront Plaza, Newark, NJ 07102-5490
Support Contact: <http://shop.panasonic.com/support>



THE FOLLOWING APPLIES ONLY IN CANADA.

CAN ICES-003(B) / NMB-003(B)

[For U.S.A.]

To dispose of your product, please recycle in accordance with local environmental regulations. For further recycling please visit <https://shop.panasonic.com/recycle>

Precautions

■ Handling of the lens

- When using this lens, take care not to drop, bump, or apply undue force to it. Doing so may cause malfunction or damage to this lens and the digital camera.**
- Do not push hard on the lens surface or protective glass. Furthermore, touching them with pointed objects can cause scratches.
- When carrying the lens, the lens surface and protective glass surface can be scratched when they rub up against objects in bags, etc.
- Images may be affected by dust, dirt, and soiling (water, oil, fingerprints, etc.) on the lens surface and protective glass surface. Before and after recording, use a blower to blow off dust and dirt from the surfaces, then lightly wipe with a soft dry cloth to remove soiling.
- When the lens is not in use, be sure to attach the lens rear cap to prevent dust and other particles from accumulating on or entering the lens.
- To protect the lens contact points (1), do not do the following. These may cause malfunction. (See illustration **A**)
 - Touch the lens contact points.
 - Allow the lens contact points to become dirty.
 - Place the lens with its mount surface facing down.
- This lens is not designed to be dust and splash resistant. Wipe with a dry cloth if drops of water, etc. happen to get onto the lens.**

■ Condensation (when the lens is fogged up)

- Condensation occurs when the ambient temperature or humidity changes. Please be careful, as it may cause lens stains, mold and malfunction.
- If condensation occurs, turn off the digital camera and leave it for approx. 2 hours. The fog will disappear naturally when the temperature of the digital camera becomes close to the ambient temperature.

B Supplied Accessories

Check that all the accessories are supplied before using the product.

Product numbers correct as of May 2024. These may be subject to change.

- Lens rear cap*

* Fitted to the lens at the time of purchase.

C Names and Functions of Components

- Lens surface (The frontmost is a protective glass)
- Focus ring
Rotate the focus ring to focus.
 - This is a manual focus (MF) lens. Auto focus (AF) will not work, irrespective of the settings on the camera.**
- Contact points
- Lens fitting mark

D Attaching the Lens

For information on how to attach the lens, refer to the operating instructions for your digital camera.

- Attach the lens after turning off the digital camera.**
- Attach the lens after removing the lens rear cap.

(See illustration **1**)

- After removing the lens from the digital camera, be sure to attach the lens rear cap to prevent dust and other particles from accumulating on or entering the lens.

Cautions for Use

- Do not spray the lens with insecticides or volatile chemicals.**
 - If such substances get onto the lens they can damage the exterior case or cause the paint to peel.
- Do not point the lens at the sun or other strong light sources.**
 - This may cause the lens to collect an excessive amount of light, resulting in fire and malfunction.
- Do not use while directly touching the lens at low temperatures for a long period of time.**
 - In cold places (environments below 0 °C (32 °F), such as ski slopes), prolonged direct contact with the lens may cause skin injury. Use gloves or similar when using the lens for long periods.
- When cleaning, wipe lightly using a soft dry cloth that does not produce dust.**
 - Do not use solvents such as benzine, thinners, alcohol, kitchen cleansers, etc., as this can cause problems such as deformation of the casing or peeling of the coating.
 - Do not use wipes with chemicals.
- Do not keep products made of rubber, PVC or similar materials in contact with the lens for a long period of time.
- Do not disassemble or alter this product.
- When the lens is not going to be used for a prolonged period, we recommend storing with a desiccant (silica gel).
- Check all the parts before recording when you have not used the lens for a long period of time.
- Avoid using or storing the lens in any of the following locations as this may cause problems in operation or malfunctioning:
 - In direct sunlight or on a beach in summer
 - In locations with high temperatures and humidity levels or severe changes in temperature and humidity
 - In sandy or dusty locations
 - Where there is fire
 - Near heaters, air conditioners or humidifiers
 - Where water may make the lens wet
 - Where there is vibration
 - Inside a vehicle
- Refer also to the operating instructions for the digital camera.

Specifications

The specifications are subject to change for performance enhancement.

INTERCHANGEABLE LENS FOR DIGITAL CAMERA
“LUMIX S 26mm F8”

Mount
Leica Camera AG L-Mount
Focus length
f=26 mm
Lens construction
5 elements in 5 groups (1 UED lens) * The protective glass is not included
Aperture type
Fixed at F8
Angle of view
80°
In focus distance
0.25 m (0.82 feet) to ∞ (from the focus distance reference line)
Maximum image magnification
0.14x
Optical Image Stabilizer
No
Filter diameter
–
Maximum diameter
∅67.1 mm (2.64")
Overall length
Approx. 18.1 mm (0.71") (from the tip of the lens to the base side of the lens mount)
Mass (Weight)
Approx. 58 g (0.13 lb)
Dust and splash resistant
No
Recommended operating temperature
–10 °C to 40 °C (14 °F to 104 °F)
Permissible relative humidity
10 %RH to 80 %RH

FRANÇAIS

Merci d’avoir fait l’achat d’un produit Panasonic. Veuillez lire attentivement les présentes instructions avant d’utiliser ce produit, et conserver ce manuel pour utilisation ultérieure.

L’objectif peut être utilisé de pair avec un appareil photo numérique conforme à la norme Leica Camera AG L-Mount. Il est compatible avec un capteur d’image plein cadre, équivalent 35 mm.

- Pour un enregistrement plus fluide, nous vous conseillons de mettre à jour la version du micrologiciel de l’appareil photo numérique/objectif.
- Pour les plus récentes informations sur le micrologiciel ou pour le télécharger/mettre à jour, visitez le site d’assistance suivant : <https://panasonic.jp/support/global/cs/dsc/> (En anglais uniquement)
- Ceci est un objectif à mise au point manuelle (MF). L’autofocus (AF) ne fonctionne pas et cela peu importe les réglages de l’appareil photo.**
- Cet appareil est un objectif à mise au point manuelle mécanique avec ouverture fixe, ce qui signifie que certaines fonctionnalités de l’appareil photo relatives à la MF et à l’ouverture ne fonctionneront pas. Pour avoir plus de détails, visitez le site d’assistance suivant : <https://panasonic.jp/support/global/cs/dsc/> (En anglais uniquement)

- L-Mount est une marque déposée de Leica Camera AG.
- Les autres noms, raisons sociales et appellations de produits cités dans ce document sont des marques de commerce ou des marques déposées de leurs détenteurs respectifs.
- L’apparence et les spécifications des produits décrits dans ce document peuvent être différentes de celles des produits que vous avez réellement achetés, en raison des améliorations apportées ultérieurement.

Précautions à prendre

Évitez d’approcher l’élément de tout équipement magnétisé (four à micro-ondes, téléviseur, équipement de jeux vidéo, émetteur radio, ligne à haute tension, etc.).

- N’utilisez pas l’appareil photo à proximité d’un téléphone cellulaire; cela pourrait entraîner un bruit nuisible à l’image et au son.
- Advenant le cas où le fonctionnement de l’appareil serait dérangé par un champ magnétique, coupez le contact, retirez la batterie ou débranchez l’adaptateur secteur pour ensuite soit remettre la batterie en place, soit rebrancher l’adaptateur. Remettez l’appareil en marche.

CE QUI SUIIT NE S’APPLIQUE QU’AU CANADA.

CAN ICES-003(B) / NMB-003(B)

Précautions

■ Manipulation de l’objectif

- Lorsque vous utilisez cet objectif, veillez à ne pas le faire tomber, le cogner ou appuyer trop fort dessus. Dans le cas contraire, cela pourrait endommager ou causer le dysfonctionnement de cet objectif et de l’appareil photo numérique.
- N’appuyez pas trop fort sur la surface de l’objectif ou celle du verre protecteur. Les mettre en contact avec des objets pointus peut, de plus, causer des rayures.
- Lors du transport de l’objectif, sa surface ainsi que celle du verre protecteur peuvent être rayées si celles-ci frottent contre des objets présents dans le même sac, etc.
- Les images peuvent être affectées par la poussière, la saleté et les salissures (eau, gras, empreintes de doigt) présentes sur la surface de l’objectif et du verre protecteur. Avant et après l’enregistrement, utilisez un souffleur pour éliminer la poussière et la saleté de ces surfaces, puis essuyez en douceur avec un chiffon doux et sec pour enlever les salissures.
- Lorsque l’objectif n’est pas utilisé, veillez à mettre en place le capuchon arrière d’objectif pour empêcher la poussière et autres particules de s’y accumuler ou de pénétrer à l’intérieur de celui-ci.
- Pour protéger les points de contact de l’objectif (1), ne faites pas ce qui suit car cela pourrait causer un dysfonctionnement. (Voir illustration **A**)
 - Toucher les points de contact de l’objectif.
 - Laisser les points de contact se salir.
 - Poser l’objectif sur sa surface de montage.
- Cet objectif n’est pas conçu pour résister à la poussière et aux éclaboussures. Essayez-le à l’aide d’un chiffon sec si des gouttes d’eau, etc. se retrouvent sur l’objectif.**

■ Condensation (lorsque l’objectif est embué)

- Il y a formation de condensation lorsque la température ambiante ou le taux d’humité change. Faites attention, car cela pourrait créer des taches, de la moisissure et causer un dysfonctionnement.
- En cas de condensation, mettez l’appareil photo hors marche et laissez-le ainsi pendant environ 2 heures. La buée disparaît naturellement lorsque la température de l’appareil photo numérique se rapproche de celle ambiante.

B Accessoires fournis

Vérifiez que tous les accessoires sont fournis avant d’utiliser le produit. Les numéros de produit sont corrects à compter de mai 2024. Ceux-ci sont susceptibles d’être modifiés.

- Capuchon arrière d’objectif*

* Installé sur l’objectif au moment de l’achat.

C Noms et fonctions des composants

- Surface de l’objectif (Celui situé à l’avant est le verre protecteur)
- Bague de mise au point
Tournez la bague de mise au point pour faire le point.
 - Ceci est un objectif à mise au point manuelle (MF). L’autofocus (AF) ne fonctionne pas et cela peu importe les réglages de l’appareil photo.**
- Points de contact
- Repère pour la mise en place de l’objectif

D Mise en place de l’objectif

Pour de plus amples informations sur la manière d’installer l’objectif, consultez le manuel d’utilisation de l’appareil photo numérique.

- Installez l’objectif après avoir mis l’appareil photo numérique hors marche.**
- Installez l’objectif après avoir retiré le capuchon d’objectif arrière. (Voir illustration **1**)

- Après avoir retiré l’objectif de l’appareil photo numérique, veillez à mettre en place le capuchon arrière d’objectif pour empêcher la poussière et autres particules de s’y accumuler ou de pénétrer à l’intérieur de celui-ci.

Précautions d’utilisation

- Ne pulvérisez pas d’insecticides ou de substances chimiques volatiles sur l’objectif.**
 - Si de telles substances atteignent l’objectif, celui-ci pourrait être endommagé, ou la peinture pourrait s’écailler.
- Ne pointez pas l’objectif vers le soleil ou d’autres sources intenses de lumière.**
 - L’objectif pourrait recueillir une quantité excessive de lumière, causant un feu et un dysfonctionnement.
- Ne touchez pas directement l’objectif durant un long moment lorsque la température est basse.**
 - Dans les endroits froids (température ambiante en-dessous de 0 °C (32 °F), comme sur les pistes de ski), le contact direct et prolongé avec l’objectif peut causer des blessures. Utilisez des gants ou quelque chose de similaire pour utiliser l’objectif durant un long moment.
- Lors du nettoyage, essayez délicatement avec un chiffon doux et sec sans peluche.**
 - N’utilisez pas de solvants comme le benzène, des diluants, de l’alcool, des détergents de cuisine, etc., car cela pourrait déformer le boîtier ou décoller le revêtement.
 - Ne pas utiliser de lingettes chimiques.
- Ne laissez pas de produits en caoutchouc, PVC ou matériaux similaires au contact de l’objectif pendant longtemps.
- Ne démontez pas et n’altérez pas ce produit.
- Si l’objectif ne doit plus être utilisé pendant une période prolongée, nous vous conseillons de le ranger avec un produit déshydratant (gel de silice).
- Vérifiez tous les éléments avant d’enregistrer si vous n’avez pas utilisé l’objectif depuis longtemps.
- Évitez d’utiliser ou de ranger l’objectif dans l’un des endroits suivants car cela pourrait causer des problèmes durant l’utilisation ou des dysfonctionnements :
 - À la lumière directe du soleil ou sur la plage en été
 - Dans des endroits soumis à des températures et à des taux d’humidité élevés ou à d’importantes variations de température et d’humidité
 - Dans des endroits sablonneux ou poussiéreux
 - Où il y a du feu
 - Près de radiateurs, climatiseurs, humidificateurs
 - Là où l’eau est susceptible de mouiller l’objectif
 - Où il y a des vibrations
 - À l’intérieur d’un véhicule
- Consultez également le manuel d’utilisation de l’appareil photo.

Spécifications

Ces spécifications peuvent être soumises à des changements pour de meilleures performances.

OBJECTIF INTERCHANGEABLE POUR APPAREIL PHOTO NUMÉRIQUE
“LUMIX S 26mm F8”

Monture
L-Mount de Leica Camera AG
Longueur focale
f=26 mm
Construction de l’objectif
5 éléments dans 5 groupes (1 lentille UED) * Le verre protecteur n’est pas inclus
Type de diaphragme
Fixé sur F8
Angle de vue
80°
Distance de mise au point
0.25 m (0,82 pi) à ∞ (à partir de la ligne de référence de la distance de mise au point)
Grossissement maximum de l’image
0,14x
Stabilisateur optique de l’image
Non
Diamètre filtre
–
Diamètre maximum
∅67,1 mm (2,64 po)
Longueur totale
Environ 18,1 mm (0,71 po) (du bout de l’objectif à la base de la monture de l’objectif)
Poids
Environ 58 g (0,13 lb)
Résistance à la poussière et aux éclaboussures
Non
Température de fonctionnement recommandée
–10 °C à 40 °C (14 °F à 104 °F)
Humidité relative admissible
10 %RH à 80 %RH

ESPAÑOL

Gracias por comprar un producto Panasonic. Lea cuidadosamente estas instrucciones antes de usar este producto, y guarde este manual para usarlo en el futuro.

Esta lente puede acoplarse para su uso a una cámara digital que cumpla con el estándar L-Mount de Leica Camera AG. Es compatible con un sensor de imagen de marco completo de 35 mm.

- Para una grabación más uniforme, se recomienda que actualice el firmware de la cámara digital/lente con la versión más reciente.
- Para la información más reciente sobre el firmware o para descargarlo/actualizarlo, visite la siguiente página de atención al cliente: https://panasonic.jp/support/global/cs/dsc/ (Solo en inglés)
- Esta es una lente de enfoque manual (MF). El enfoque automático (AF) no funcionará independientemente de los ajustes de la cámara.**
- Esta lente es una lente mecánica de enfoque manual con una apertura fija, lo que significa que habrá algunas funcionalidades de la cámara relacionadas con el MF y la apertura que no funcionarán. Para obtener más información, visite el siguiente sitio web de asistencia técnica: https://panasonic.jp/support/global/cs/dsc/ (Solo en inglés)

- L-Mount es una marca comercial o marca comercial registrada de Leica Camera AG.
- Otros nombres, nombres de empresas y nombres de producto mencionados en este documento son marcas comerciales o marcas comerciales registradas de las empresas en cuestión.
- La apariencia y las especificaciones de los productos descritos en este documento pueden diferir de los productos reales comprados debido a posteriores mejoras.

Información para su seguridad

Mantenga la unidad lo más lejos que sea posible de equipos electromagnéticos (como hornos de microondas, televisores, video juegos, trasmisores radio, líneas de alto voltaje, etc.).

- No utilice la cámara cerca de teléfonos móviles, ya que lo de hacerlo puede producir ruido que afectará negativamente a las imágenes y el sonido.
- Si la cámara queda afectada negativamente por un equipo electromagnético y deja de funcionar corrciamente, apague la cámara y quite la batería y/o el adaptador de CA conectado. Luego vuelva a insertar la batería y/o vuelva a conectar el adaptador de CA y encienda la cámara.

LO SIGUIENTE SÓLO SE APLICA EN LOS EE. UU.

Nota FCC:

Este equipo se ensayó y se encontró que cumple con los límites de un dispositivo digital de la Clase B, de acuerdo con la Parte 15 de las Reglas FCC. Dichos límites se han previsto para proporcionar una razonable protección contra las interferencias dañinas en una instalación residencial. Este equipo genera, utiliza y puede radiar frecuencias radio y, por si no se instala y no se utiliza según dichas instrucciones, puede causar interferencias dañinas en las comunicaciones radio. Sin embargo, no hay ninguna garantía que dichas interferencias puedan ocurrir en instalaciones especiales. Si este equipo no causa interferencias dañinas a recepción de radio o televisión, que pueden ser determinadas apagando y enciendi el equipo, se anima al usuario a intentar corregir la interferencia por medio de una o más de las medidas a continuación:

- Vuelva a orientar o colocar la antena receptora.
- Aumente el espacio separador entre el equipo y el receptor.
- Conecte el equipo a un toma de un circuito diferente al que está conectado el receptor.
- Líame para ayuda a concesionario o a un técnico especializado de radio/televisores.

Aviso de FCC:

- Cualquier cambio o modificación no autorizada en este equipo anulará la autoridad del usuario para operar este dispositivo.

Este dispositivo cumple con la Parte 15 de las Reglas FCC. Su funcionamiento está sujeto a las dos condiciones a continuación: (1) Este dispositivo no puede causar interferencias dañinas y (2) este dispositivo tiene que aceptar cualquier interferencia recibida, incluyendo las que puede causa un funcionamiento no deseado.

Declaración de conformidad del proveedor
Nombre comercial: Panasonic
Modelo N.: S-R26
Parte responsable: Panasonic Corporation of North America
Two Riverfront Plaza, Newark, NJ 07102-5490

Contacto para atención: http://shop.panasonic.com/support

FC

[Para Estados Unidos]

Para desechar su producto, recíclelo de acuerdo con la normativa medioambiental local. Para más información sobre reciclaje, visite https://shop.panasonic.com/recycle

Prevención contra las averías

■ **Manipulación de la lente**

- Al utilizar esta lente, tenga cuidado de no dejarla caer, golpearla o aplicar una fuerza excesiva sobre ella. Hacerlo podría causar un mal funcionamiento o daños en la lente y la cámara digital.**
- No presione con fuerza la superficie de la lente ni el cristal protector. Además, tocarlos con objetos puntiagudos podría rayarlos.
- Al transportar la lente, la superficie de la lente y la superficie del cristal protector podrían rayarse al rozar con objetos en bolsas, etc.
- Las imágenes pueden verse afectadas por el polvo y la suciedad (agua, aceite, huellas dactilares, etc.) de la superficie de la lente y la superficie del cristal protector. Antes y después de grabar, use un soplador para eliminar el polvo y la suciedad de las superficies y luego limpie ligeramente con un paño suave y seco para eliminar la suciedad.
- Cuando la lente no esté en uso, asegúrese de colocar la tapa trasera de la lente para evitar que el polvo y otras partículas se acumulen en la lente o entren en ella.
- Para proteger los puntos de contacto de la lente [ⓘ], no haga lo siguiente, ya que podría causar un mal funcionamiento. (Ver ilustración **A**)
 - Tocar los puntos de contacto de la lente.
 - Dejar que los puntos de contacto de la lente se ensucien.
 - Colocar la lente con la superficie de montaje hacia abajo.

- Esta lente no está diseñada para ser resistente al polvo y a las salpicaduras. Si caen gotas de agua, etc. sobre la lente, límpiela con un paño seco.**

■ **Condensación (cuando las lentes están empañadas)**

- La condensación se produce cuando la temperatura ambiente o la humedad cambia. Tenga cuidado con la condensación, ya que podría provocar manchas y moho en la lente y producirse un mal funcionamiento.
- Si se produce condensación, apague la cámara digital y déjela aprox. 2 horas. La neblina desaparecerá naturalmente cuando la temperatura de la cámara digital se aproxime a la temperatura ambiente.

B Accesorios suministrados

Antes de usar el producto, compruebe que estén suministrados todos los accesorios.
Número del producto correctos a partir de mayo de 2024. Pueden estar sujetos a cambio.

- Tapa trasera de la lente*

* Acoplado a la lente al momento de la compra.

C Nombres y funciones de los componentes

- Superficie del objetivo (La parte delantera es un cristal protector)
- Anillo del enfoque
 - Gire el anillo de enfoque para enfocar.
 - Esta es una lente de enfoque manual (MF). El enfoque automático (AF) no funcionará independientemente de los ajustes de la cámara.**
- Punto de contacto
- Marca para ajustar la lente

D Colocar la lente

Para obtener información sobre cómo colocar la lente, consulte las instrucciones de funcionamiento de su cámara digital.

- Coloque la lente después de apagar la cámara digital.** Coloque la lente después de quitar la tapa trasera de la lente. (Ver ilustración [ⓘ])
- Después de quitar la lente de la cámara digital, asegúrese de colocar la tapa trasera de la lente para evitar que el polvo y otras partículas se acumulen en la lente o entren en ella.

Precauciones para el uso

- No rocíe la lente con insecticidas o productos químicos volátiles.**
 - Si dichas substancias caen en el objetivo, éstas pueden dañarlo o hacer desconchar su barniz.
- No apunte con el objetivo al sol u otras fuentes de luz intensa.**
 - Esto podría hacer que el objetivo recogiera demasiada luz, lo que podría provocar un incendio y una avería.
- No la utilice si va a tocar directamente la lente a bajas temperaturas durante un periodo de tiempo prolongado.**
 - En lugares fríos (entornos por debajo de 0 °C (32 °F), como las pistas de esquí), el contacto directo prolongado con la lente puede provocar lesiones en la piel. Use guantes o algo similar cuando utilice la lente durante periodos largos.
- Al limpiar, limpie ligeramente con un paño suave y seco que no produzca polvo.**
 - No utilice disolventes como gasolina, diluyentes, alcohol, detergentes para cocina, etc., ya que podrían causar problemas como la deformación de la carcasa o el desprendimiento del revestimiento.
 - No utilice toallitas con productos químicos.
- No deje productos de goma, PVC o materiales similares en contacto directo con la lente durante un largo periodo.
- No desarme ni altere este producto.
- Cuando la lente no se vaya a usar durante un periodo de tiempo prolongado, se recomienda guardarla con un desecante (gel de sílice).
- Compruebe todas las partes antes de comenzar a grabar cuando no haya usado la lente durante un periodo de tiempo prolongado.
- Evite usar o guardar la lente en cualquiera de las siguientes ubicaciones, ya que esto podría causar problemas en el funcionamiento o fallos:
 - Bajo la luz directa del sol o bien a lo largo de la costa durante el verano
 - En ubicaciones con altas temperaturas y altos niveles de humedad o cambios bruscos de temperatura y humedad
 - En lugares arenosos o polvorientos
 - Donde haya llamas
 - Cerca de calefactores, acondicionadores de aire o humedecedores
 - Donde el agua pueda mojar la lente
 - Donde haya vibraciones
 - Dentro de un vehículo
- Consulte además las instrucciones de funcionamiento de la cámara digital.

Especificaciones

Las especificaciones están sujetas a cambios para la mejora del rendimiento.

ÓPTICA INTERCAMBIABLE PARA CÁMARA DIGITAL “LUMIX S 26mm F8”

Montura
Leica Camera AG L-Mount
Longitud focal
f=26 mm
Estructura de la lente
5 elementos en 5 grupos (1 lente UED) <ul style="list-style-type: none">* El cristal protector no está incluido
Tipo de abertura
Fijo en F8
Ángulo visual
80°
En la distancia del enfoque
0,25 m (0,82 pies) a ∞ (desde la línea de referencia de la distancia de enfoque)
Máxima ampliación de la imagen
0,14×
Estabilizador óptico de la imagen
No
Diámetro del filtro
–
Diámetro máximo
Ø67,1 mm (2,64")
Longitud total
Aprox. 18,1 mm (0,71") (desde la punta de la lente en hasta el lado base del montaje de la lente)
Masa
Aprox. 58 g (0,13 lb)
Resistencia al polvo y a las salpicaduras
No
Temperatura de funcionamiento recomendada
−10 °C a 40 °C (14 °F a 104 °F)
Humedad relativa admisible
10 %RH a 80 %RH

Limited Warranty

ONLY FOR U.S.A.

Panasonic Products Limited Warranty

Limited Warranty Coverage (For USA Only)

If your product does not work properly because of a defect in materials or workmanship, Panasonic Corporation of North America (referred to as “the warrantor”) will, for the length of the period indicated on the chart below, which starts with the date of original purchase (“warranty period”), at its option either (a) repair your product with new or refurbished parts, (b) replace it with a new or a refurbished equivalent value product, or (c) refund your purchase price. The decision to repair, replace or refund will be made by the warrantor.

Product or part name	Parts	Labor
Interchangeable Lens for Digital Camera	1 Year	1 Year
All included Accessories (Except Non-Rechargeable Batteries)	90 Days	Not Applicable
Only Non-Rechargeable Batteries	10 Days	Not Applicable

During the “Labor” warranty period there will be no charge for labor. During the “Parts” warranty period, there will be no charge for parts. This Limited Warranty excludes both parts and labor for non-rechargeable batteries, antennas, and cosmetic parts (cabinet). This warranty only applies to products purchased and serviced in the United States. This warranty is extended only to the original purchaser of a new product which was not sold “as is”.

Mail-In Service--Online Repair Request

Online Repair Request

To submit a new repair request and for quick repair status visit our Web Site at <http://shop.panasonic.com/support>.

When shipping the unit, carefully pack, include all supplied accessories listed in the Owner’s Manual, and send it prepaid, adequately insured and packed well in a carton box. When shipping Lithium Ion batteries please visit our Web Site at <http://shop.panasonic.com/support> as Panasonic is committed to providing the most up to date information. Include a letter detailing the complaint, a return address and provide a daytime phone number where you can be reached. A valid registered receipt is required under the Limited Warranty.

IF REPAIR IS NEEDED DURING THE WARRANTY PERIOD, THE PURCHASER WILL BE REQUIRED TO FURNISH A SALES RECEIPT/PROOF OF PURCHASE INDICATING DATE OF PURCHASE, AMOUNT PAID AND PLACE OF PURCHASE. CUSTOMER WILL BE CHARGED FOR THE REPAIR OF ANY UNIT RECEIVED WITHOUT SUCH PROOF OF PURCHASE.

Limited Warranty Limits and Exclusions

This warranty ONLY COVERS failures due to defects in materials or workmanship, and DOES NOT COVER normal wear and tear or cosmetic damage. The warranty ALSO DOES NOT COVER damages which occurred in shipment, or failures which are caused by products not supplied by the warrantor, or failures which result from accidents, misuse, abuse, neglect, mishandling, misapplication, alteration, faulty installation, set-up adjustments, misadjustment of consumer controls, improper maintenance, power line surge, lightning damage, modification, introduction of sand, humidity or liquids, or rental use of the product, or service by anyone other than a Factory Service Center or other Authorized Servicer, or damage that is attributable to acts of God.

THERE ARE NO EXPRESS WARRANTIES EXCEPT AS LISTED UNDER “LIMITED WARRANTY COVERAGE”. THE WARRANTOR IS NOT LIABLE FOR INCIDENTAL OR CONSEQUENTIAL DAMAGES RESULTING FROM THE USE OF THIS PRODUCT, OR ARISING OUT OF ANY BREACH OF THIS WARRANTY.

(As examples, this excludes damages for lost time, travel to and from the servicer, loss of or damage to media or images, data or other memory or recorded content. The items listed are not exclusive, but for illustration only.)

ALL EXPRESS AND IMPLIED WARRANTIES, INCLUDING THE WARRANTY OF MERCHANTABILITY, ARE LIMITED TO THE PERIOD OF THE LIMITED WARRANTY.

Some states do not allow the exclusion or limitation of incidental or consequential damages, or limitations on how long an implied warranty lasts, so the exclusions may not apply to you. This warranty gives you specific legal rights and you may also have other rights which vary from state to state. If a problem with this product develops during or after the warranty period, you may contact your dealer or Service Center. If the problem is not handled to your satisfaction, then write to:

Panasonic Corporation of North America
Consumer Affairs Department
Two Riverfront Plaza
Newark NJ 07102-5490

PARTS AND SERVICE, WHICH ARE NOT COVERED BY THIS LIMITED WARRANTY, ARE YOUR RESPONSIBILITY.

Product registration is not mandatory. Failure to complete the form does not affect the consumer’s warranty rights.

Shop Accessories!

Go to <http://shop.panasonic.com/support>

Get everything you need to get the most out of your Panasonic products

Accessories & Parts for your Camera, Phone, A/V products, TV, Computers & Networking, Personal Care, Home Appliances, Headphones, Batteries, Backup Chargers & more...

Customer Services Directory

For Product Information, Operating Assistance, Parts, Owner’s Manuals, Dealer and Service info go to <http://shop.panasonic.com/support>

For the hearing or speech impaired TTY: 1- 877-833-8855

As of August 2023

ONLY FOR CANADA

Panasonic Canada Inc.
5770 Ambler Drive, Mississauga, Ontario L4W 2T3
PANASONIC PRODUCT – LIMITED WARRANTY

Panasonic Canada Inc. warrants this product to be free from defects in material and workmanship under normal use and for a period as stated below from the date of original purchase agrees to, at its option either (a) repair your product with new or refurbished parts, (b) replace it with a new or a refurbished equivalent value product, or (c) refund your purchase price. The decision to repair, replace or refund will be made by Panasonic Canada Inc.

Interchangeable Lens for Digital Camera	One (1) year, parts and labour
-----------------------------------------	--------------------------------

This warranty is given only to the original purchaser, or the person for whom it was purchased as a gift, of a Panasonic brand product mentioned above sold by an authorized Panasonic dealer in Canada and purchased and used in Canada, which product was not sold “as is”, and which product was delivered to you in new condition in the original packaging. **IN ORDER TO BE ELIGIBLE TO RECEIVE WARRANTY SERVICE HEREUNDER, A PURCHASE RECEIPT OR OTHER PROOF OF DATE OF ORIGINAL PURCHASE, SHOWING AMOUNT PAID, AND PLACE OF PURCHASE IS REQUIRED**

LIMITATIONS AND EXCLUSIONS

This warranty ONLY COVERS failures due to defects in materials or workmanship, and DOES NOT COVER normal wear and tear or cosmetic damage. The warranty ALSO DOES NOT COVER damages which occurred in shipment, or failures which are caused by products not supplied by Panasonic Canada Inc., or failures which result from accidents, misuse, abuse, neglect, mishandling, misapplication, alteration, faulty installation, set-up adjustments, misadjustment of consumer controls, improper maintenance, improper batteries, power line surge, lightning damage, modification, introduction of sand, humidity or liquids, or rental use of the product, or service by anyone other than a Authorized Servicer, or damage that is attributable to acts of God.

Dry cell batteries, printer ink cartridge and paper are also excluded from coverage under this warranty. Rechargeable batteries are warranted for ninety (90) days from date of original purchase.

THIS EXPRESS, LIMITED WARRANTY IS IN LIEU OF ALL OTHER WARRANTIES, EXPRESS OR IMPLIED, INCLUDING ANY IMPLIED WARRANTIES OF MERCHANTABILITY AND FITNESS FOR A PARTICULAR PURPOSE. IN NO EVENT WILL PANASONIC CANADA INC. BE LIABLE FOR ANY SPECIAL, INDIRECT OR CONSEQUENTIAL DAMAGES RESULTING FROM THE USE OF THIS PRODUCT OR ARISING OUT OF ANY BREACH OF ANY EXPRESS OR IMPLIED WARRANTY.

(As examples, this warranty excludes damages for lost time, travel to and from the Authorized Servicer, loss of or damage to media or images, data or other memory or recorded content. This list of items is not exhaustive, but for illustration only.)

In certain instances, some jurisdictions do not allow the exclusion or limitation of incidental or consequential damages, or the exclusion of implied warranties, so the above limitations and exclusions may not be applicable. This warranty gives you specific legal rights and you may have other rights which vary depending on your province or territory.

WARRANTY SERVICE

For product operation, repairs and information assistance, please visit our Support page: www.panasonic.ca/english/support

Garantie limitée

POUR LE CANADA SEULEMENT

Panasonic Canada Inc.

5770, Ambler Drive, Mississauga (Ontario) L4W 2T3
PRODUIT PANASONIC – GARANTIE LIMITÉE

Panasonic Canada Inc. garantit que ce produit est exempt de défauts de matériaux et de main-d’œuvre dans un contexte d’utilisation normale pendant la période indiquée ci-après à compter de la date d’achat original et, dans l’éventualité d’une défectuosité, accepte, à sa discrétion, de (a) réparer le produit avec des pièces neuves ou remises à neuf, (b) remplacer le produit par un produit neuf ou remis à neuf d’une valeur équivalente ou (c) rembourser le prix d’achat. La décision de réparer, remplacer ou rembourser appartient à Panasonic Canada Inc.

Objectif interchangeable pour appareil photo numérique	Un (1) an, pièces et main-d’œuvre
--------------------------------------------------------	-----------------------------------

La présente garantie n’est fournie qu’à l’acheteur original d’un des produits de marque Panasonic indiqués plus haut, ou à la personne l’ayant reçu en cadeau, vendu par un détaillant Panasonic agréé au Canada et utilisé au Canada. Le produit ne doit pas avoir été “vendu tel quel” et doit avoir été livré à l’état neuf dans son emballage d’origine.

POUR ÊTRE ADMISSIBLE AUX SERVICES AU TITRE DE LA PRÉSENTE GARANTIE, LA PRÉSENTATION D’UN REÇU D’ACHAT OU DE TOUTE AUTRE PIÈCE JUSTIFICATIVE DE LA DATE D’ACHAT ORIGINAL, INDIQUANT LE MONTANT PAYÉ ET LE LIEU DE L’ACHAT, EST REQUISE.

RESTRICTIONS ET EXCLUSIONS

La présente garantie COUVRE SEULEMENT les défaillances attribuables à un défaut des matériaux ou à un vice de fabrication et NE COUVRE PAS l’usure normale ni les dommages esthétiques. La présente garantie NE COUVRE PAS NON PLUS les dommages subis pendant le transport, les défaillances causées par des produits non fournis par Panasonic Canada Inc., ni celles résultant d’un accident, d’un usage abusif ou impropre, de négligence, d’une manutention inadéquate, d’une mauvaise application, d’une altération, d’une installation ou de réglages impropres, d’un mauvais réglage des contrôles de l’utilisateur, d’un mauvais entretien, de piles inadéquates, d’une surtension temporaire, de la foudre, d’une modification, de la pénétration de sable, de liquides ou d’humidité, d’une location du produit, d’une réparation effectuée par une entité autre qu’un centre de service Panasonic agréé ou encore d’une catastrophe naturelle.

Les piles sèches, les cartouches d’encre et le papier sont également exclus de la présente garantie.

Les piles rechargeables sont couvertes par une garantie de quatre-vingt-dix (90) jours à compter de la date d’achat original.

CETTE GARANTIE LIMITÉE ET EXPRESSE REMPLACE TOUTE AUTRE GARANTIE, EXPRESSE OU IMPLICITE, INCLUANT LES GARANTIES IMPLICITES DU CARACTÈRE ADÉQUAT POUR LA COMMERCIALISATION ET UN USAGE PARTICULIER. PANASONIC CANADA INC. N’AURA D’OBLIGATION EN AUCUNE CIRCONSTANCE POUR TOUT DOMMAGE DIRECT, INDIRECT OU CONSÉCUTIF RESULTANT DE L’UTILISATION DE CE PRODUIT OU DÉCOULANT DE TOUTE DÉROGATION À UNE GARANTIE EXPRESSE OU IMPLICITE. (À titre d’exemples, cette garantie exclut les dommages relatifs à une perte de temps, le transport jusqu’à et depuis un centre de service agréé, la perte ou la détérioration de supports ou d’images, de données ou de tout autre contenu en mémoire ou enregistré. Cette liste n’est pas exhaustive et n’est fournie qu’à des fins explicatives.)

Certaines juridictions ne reconnaissent pas les exclusions ou limitations de dommages indirects ou consécutifs, ou les exclusions de garanties implicites. Dans de tels cas, les limitations stipulées ci-dessus peuvent ne pas être applicables. La présente garantie vous confère des droits précis; vous pourriez aussi avoir d’autres droits pouvant varier selon votre province ou territoire de résidence.

SERVICE SOUS GARANTIE

Pour tout renseignement sur les produits, réparation ou assistance technique, veuillez visiter notre page Soutien :

www.panasonic.ca/french/support